

## Questionnaire de satisfaction à chaud – Bretagne Ostéopathie (apprenant)

Formation – De l'os à la peau, du test à la manipulation !

Date de début – 13/02/2026

Date de fin – 15/02/2026

Taux de satisfaction globale – 96,48 %

### Détail des Réponses par Question

#### 1. Cette formation a-t-elle répondu à vos attentes ?

Choix unique

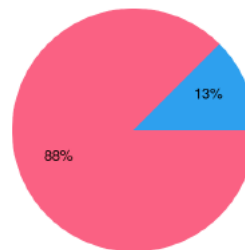
Taux de satisfaction : 96.88%

Parfaitement  
14 réponses 87.5%

Beaucoup  
2 réponses 12.5%

Un peu  
0 réponse 0%

Pas du tout  
0 réponse 0%



#### 3. Êtes-vous satisfait(e) du contenu et de la pédagogie de la formation ?

Choix unique

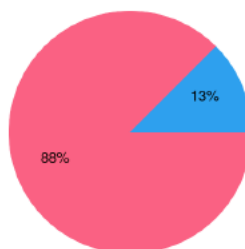
Taux de satisfaction : 96.88%

Très satisfait(e)  
14 réponses 87.5%

Satisfait(e)  
2 réponses 12.5%

Peu satisfait(e)  
0 réponse 0%

Pas satisfait(e)  
0 réponse 0%



## 5. Estimez-vous avoir été bien informé(e) en amont de la formation ?

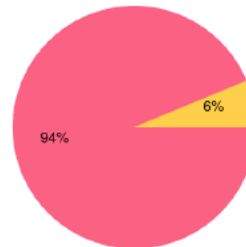
Choix unique

Taux de satisfaction : **96.88%**

Oui ●  
15 réponses **93.75%**

Non ●  
0 réponse **0%**

Ne se prononce pas ●  
1 réponse **6.25%**



## Comment qualifiez-vous :

## 7. L'intérêt professionnel

Choix unique

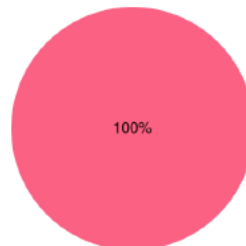
Taux de satisfaction : **100%**

Très bon ●  
16 réponses **100%**

Bon ●  
0 réponse **0%**

Moyen ●  
0 réponse **0%**

Insuffisant ●  
0 réponse **0%**



## 9. L'approche théorique

Choix unique

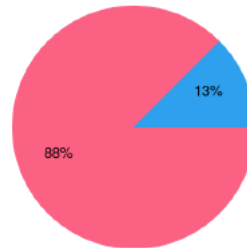
Taux de satisfaction : **96.88%**

Très bonne ●  
14 réponses **87.5%**

Bonne ●  
2 réponses **12.5%**

Moyenne ●  
0 réponse **0%**

Insuffisante ●  
0 réponse **0%**



## 11. L'approche pratique

Choix unique

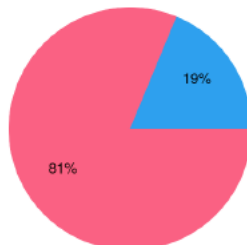
Taux de satisfaction : **95.31%**

Très bonne ●  
13 réponses **81.25%**

Bonne ●  
3 réponses **18.75%**

Moyenne ●  
0 réponse **0%**

Insuffisante ●  
0 réponse **0%**



### 13. La relation formateur(trice)/stagiaire

Choix unique

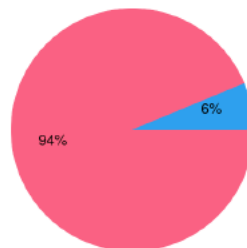
Taux de satisfaction : **98.44%**

Très bonne ●  
15 réponses **93.75%**

Bonne ●  
1 réponse **6.25%**

Moyenne ●  
0 réponse **0%**

Insuffisante ●  
0 réponse **0%**



### 15. Le support pédagogique

Choix unique

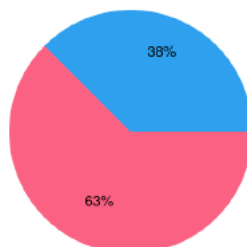
Taux de satisfaction : **90.63%**

Très bon ●  
10 réponses **62.5%**

Bon ●  
6 réponses **37.5%**

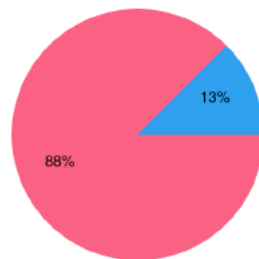
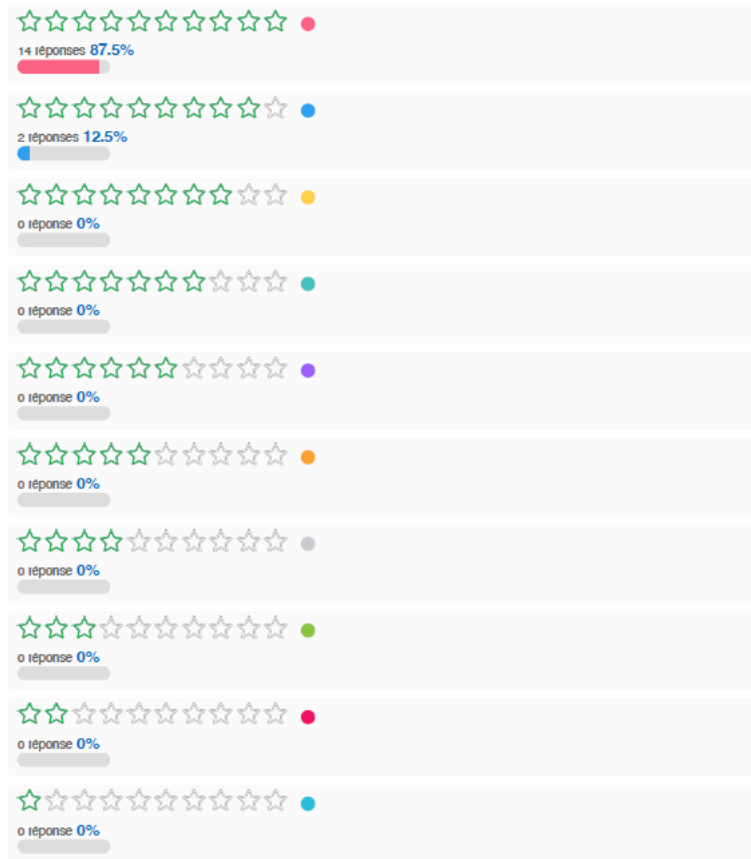
Moyen ●  
0 réponse **0%**

Insuffisant ●  
0 réponse **0%**



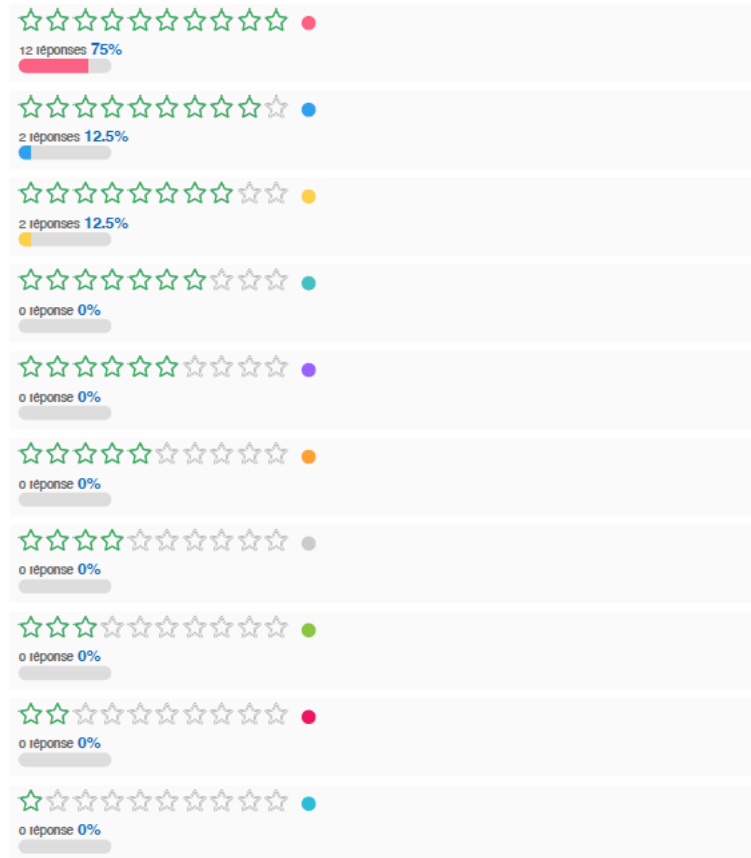
### 17. Comment évaluez-vous les compétences techniques et pédagogiques du (des) formateur(s) ?

Notation



## 19. Comment évaluez-vous l'organisation générale ?

Notation



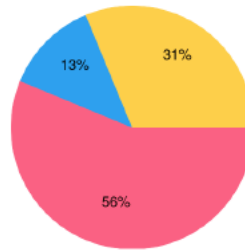
## 21. Ressentez-vous le besoin de vous former de façon complémentaire ?

Choix unique

Oui ●  
9 réponses 56.25%

Non ●  
2 réponses 12.5%

Ne se prononce pas ●  
5 réponses 31.25%



## 24. Comment avez-vous connu Bretagne Ostéopathie ?

Choix unique

Recherche internet ●  
0 réponse 0%

Facebook/Instagram ●  
0 réponse 0%

LinkedIn ●  
0 réponse 0%

Publicité magazine/journal ●  
0 réponse 0%

Ancien(ne) élève de l'IFSO Rennes ●  
12 réponses 75%

Par un(e) ami(e)/une connaissance ●  
3 réponses 18.75%

Autre ●  
1 réponse 6.25%

